

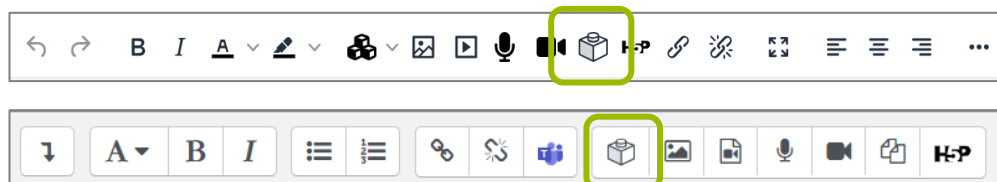
C4L – fonctionnalité de l'éditeur

C4L [Components for Learning] est une nouvelle fonctionnalité de l'éditeur texte de Numer@lis. Elle fournit un ensemble de composants visuels conçus explicitement pour l'amélioration visuelle de vos cours Moodle. C'est un excellent moyen d'agrémenter la mise en page de vos cours et de mettre en avant des éléments clés !

A. Comment l'utiliser ?

C4L est utilisable à chaque fois que l'éditeur texte Numer@lis apparaît : Description d'activité, Page, Test, Glossaire, Base de données, etc.

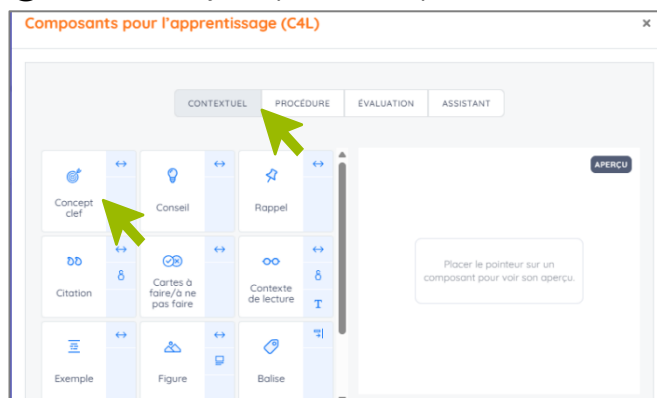
Le bouton C4L se trouve dans le menu de l'éditeur et est représenté par une brique de Lego, quel que soit l'éditeur :



❶ Aller sur « Modifier une activité » ou créer l'activité souhaitée

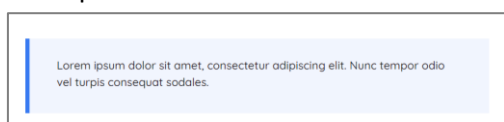
❷ Dans l'éditeur texte, cliquer sur 

❸ Choisir un objectif puis un composant :

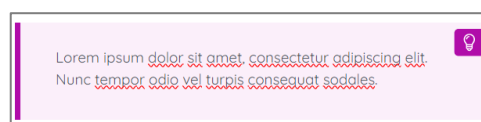


Quelques exemples :

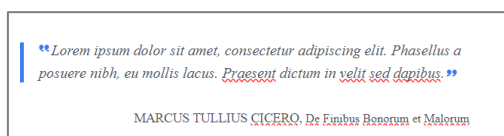
Concept clef :



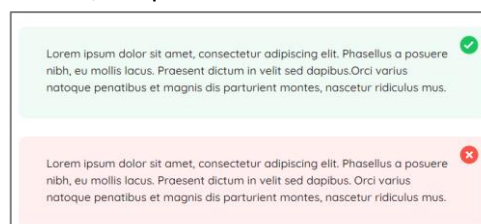
Conseil :



Citation :



A faire / Ne pas faire :



Temps estimé :

